

(第1面)

## 産業廃棄物処理計画実施状況報告書

令和 7 年 6 月 27 日

奈良市長 殿

提出者

住所 奈良県奈良市西九条町4丁目2番地2

氏名 大和ハウス工業株式会社 奈良工場

工場長 西本 武志

(法人にあっては、名称及び代表者の氏名)

電話番号 0742-64-1500



廃棄物の処理及び清掃に関する法律第12条第10項の規定に基づき、令和6年度の産業廃棄物処理計画の実施状況を報告します。

事業場の名称	大和ハウス工業株式会社 奈良工場
事業場の所在地	奈良県奈良市西九条町4丁目2番地2
事業の種類	E24 金属製品製造業
産業廃棄物処理計画における計画期間	令和 6 年 4 月 1 日 から 令和 7 年 3 月 31 日

## 産業廃棄物処理計画における目標値

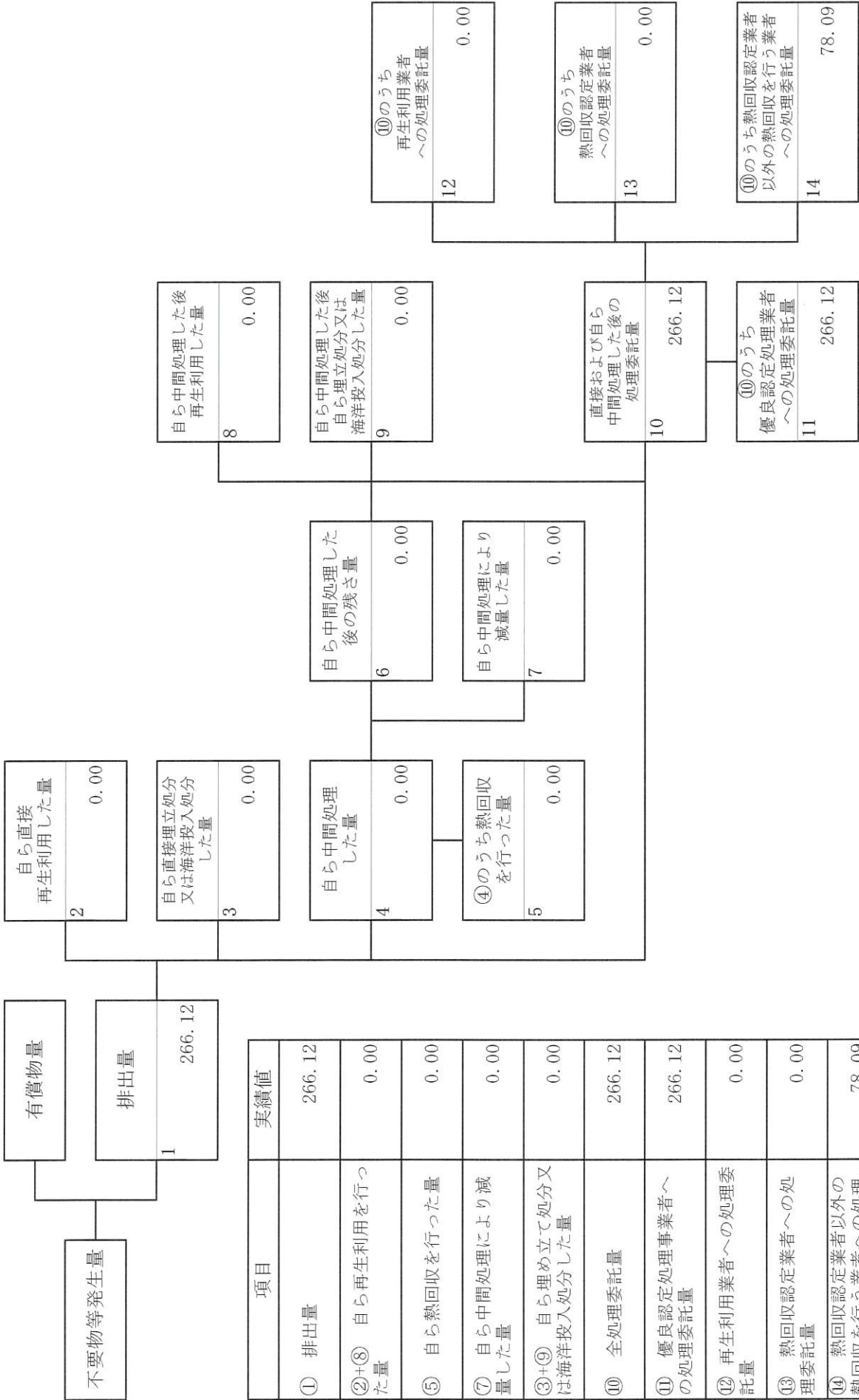
項目	目標値	項目	目標値
排出量	4,625.035 t	全処理委託量	4,614.558 t
自ら再生利用を行う産業廃棄物の量	0 t	優良認定処理業者への処理委託量	3,557.999 t
自ら熱回収を行う産業廃棄物の量	0 t	再生利用業者への処理委託量	0 t
自ら中間処理により減量する産業廃棄物の量	43.701 t	認定熱回収業者への処理委託量	0.000 t
自ら埋立処分又は海洋投入処分を行う産業廃棄物の量	0 t	認定熱回収業者以外の熱回収を行う業者への処理委託量	1,546.356 t

※事務処理欄

(日本工業規格 A列4番)

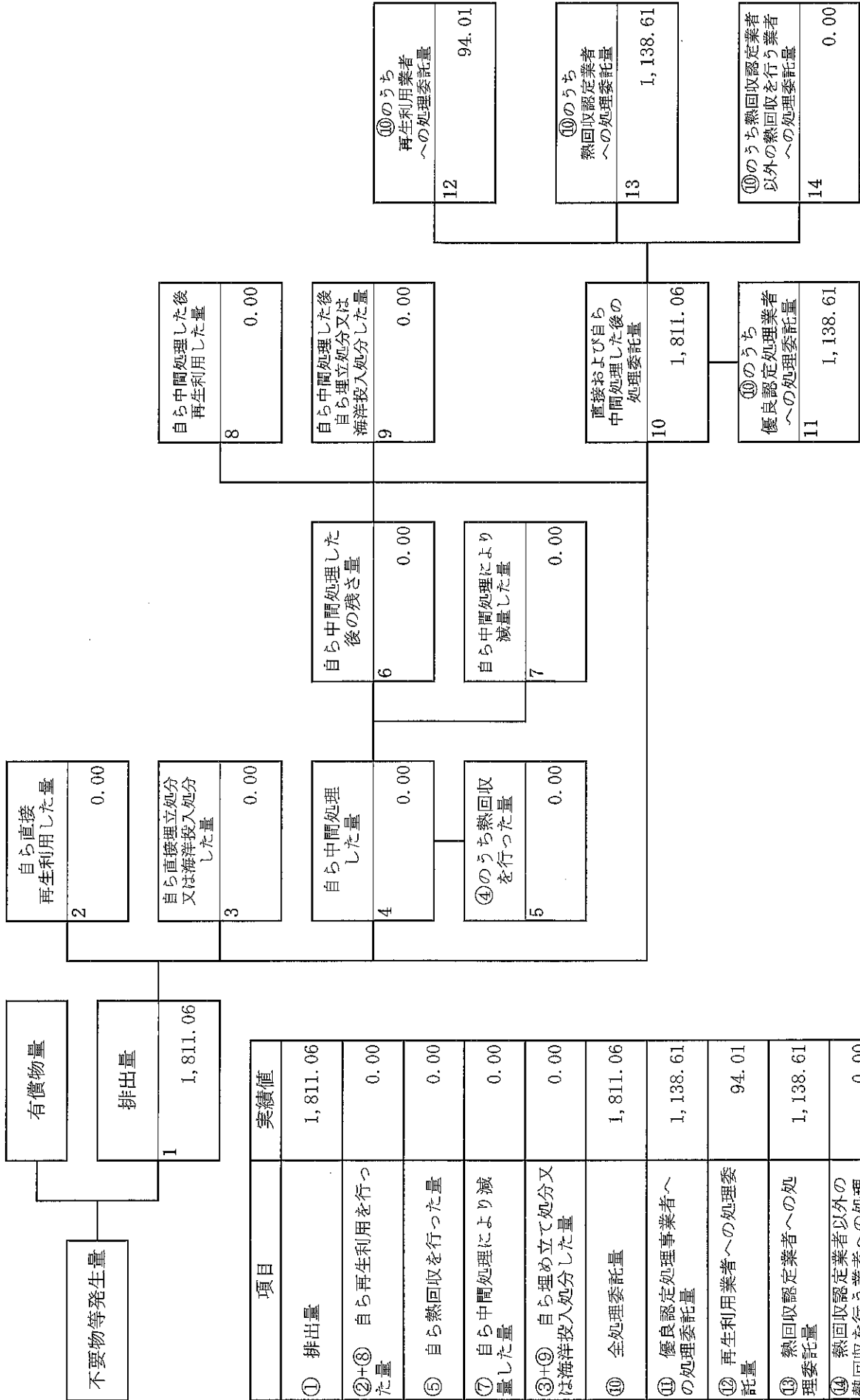
計画の実施状況

( 産業廃棄物の種類： 汚泥 )



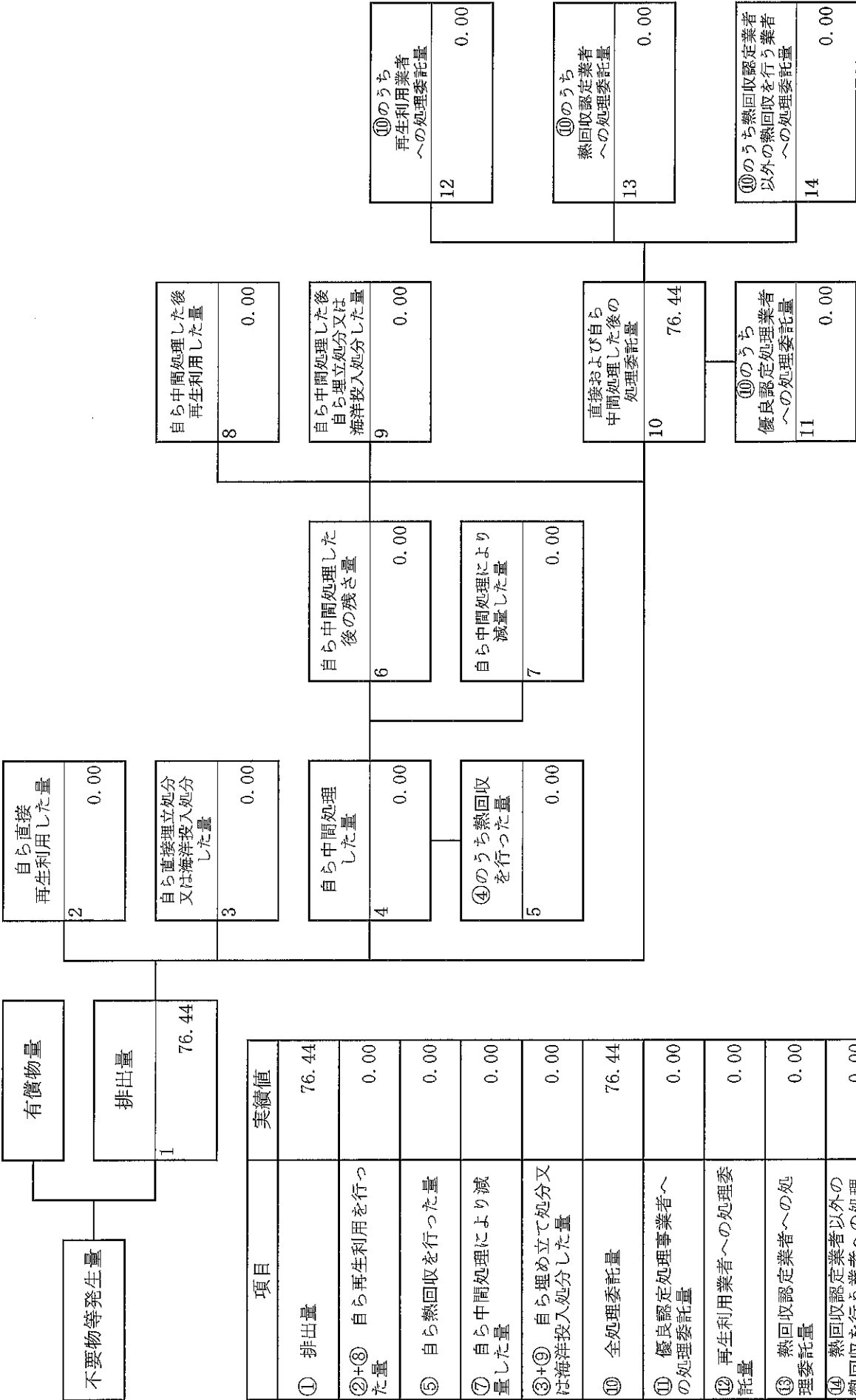
計画の実施状況

( 産業廃棄物の種類： ガラスくず等 )



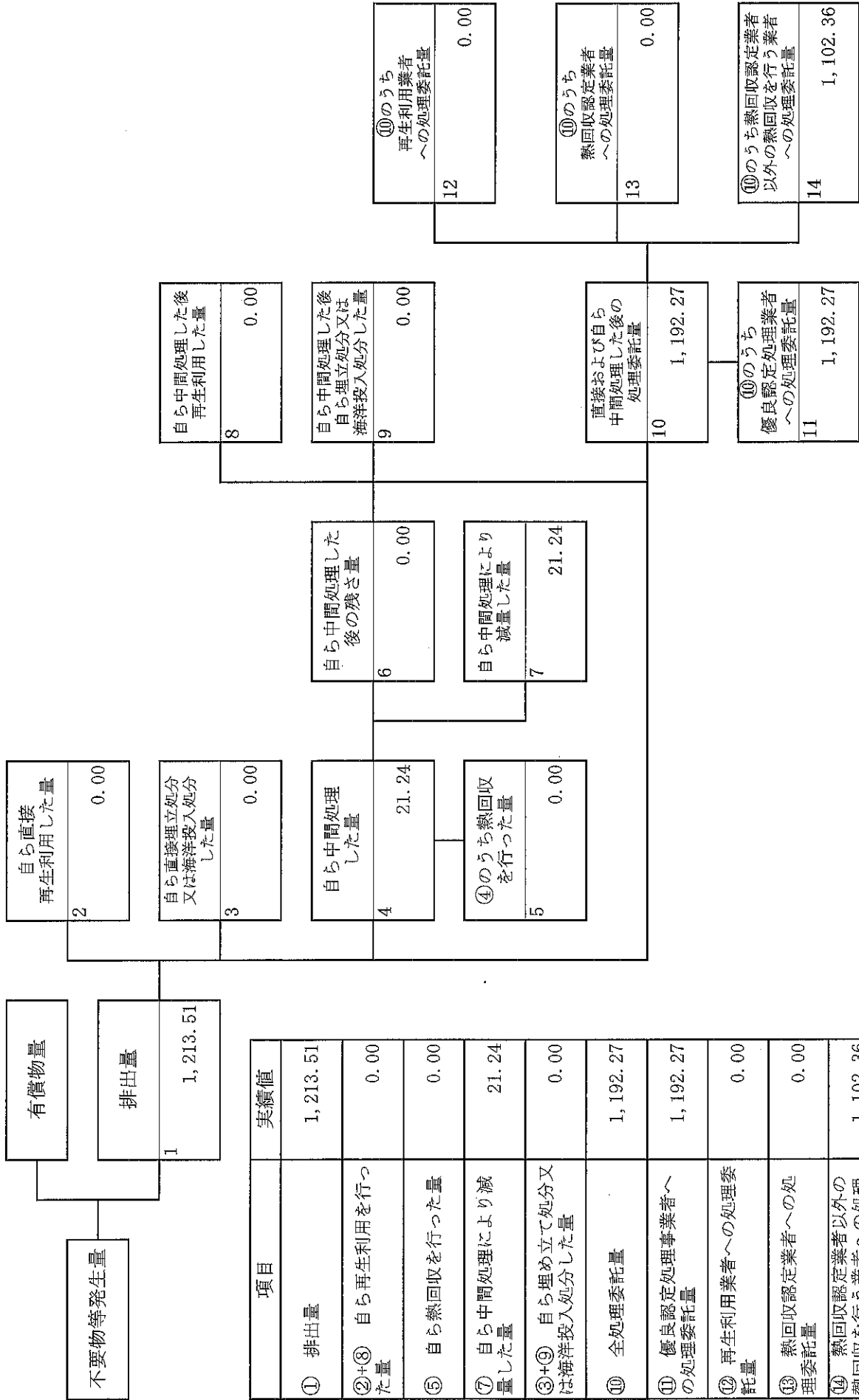
（ 産業廃棄物の種類： 管理型混合廃棄物 ）

計画の実施状況



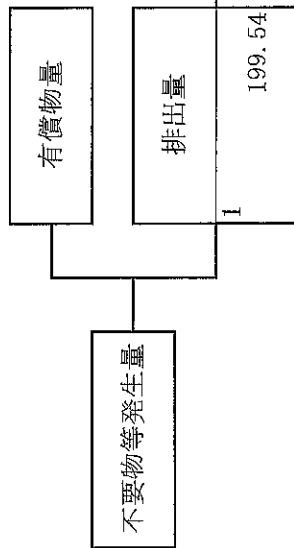
計画の実施状況

( 産業廃棄物の種類： 木くず )



計画の実施状況

( 産業廃棄物の種類： 金属くず )



項目	実績値
① 排出量	199.54
②+⑧ 自ら再生利用を行った量	0.00
⑤ 自ら熱回収を行った量	0.00
⑦ 自ら中間処理により減量した量	0.00
③+⑨ 自ら埋め立て処分又は海洋投入処分した量	0.00
⑩ 全処理委託量	199.54
⑪ 優良認定処理事業者への処理委託量	77.59
⑫ 再生利用業者への処理委託量	77.59
⑬ 熱回収認定業者への処理委託量	77.59
⑭ 熱回収認定業者以外の熱回収を行う業者への処理委託量	77.59

自ら直接再生利用した量	2	0.00
-------------	---	------

自ら直接埋立処分又は海洋投入処分した量	3	0.00
---------------------	---	------

自ら中間処理した量	4	0.00
-----------	---	------

④のうち熱回収を行った量	5	0.00
--------------	---	------

自ら中間処理した後の残さ量	6	0.00
---------------	---	------

自ら中間処理により減量した量	7	0.00
----------------	---	------

自ら中間処理した後再生利用した量	8	0.00
------------------	---	------

自ら中間処理した後自ら埋立処分又は海洋投入処分した量	9	0.00
----------------------------	---	------

直接および自ら中間処理した後の処理委託量	10	199.54
----------------------	----	--------

⑩のうち優良認定処理業者への処理委託量	11	77.59
---------------------	----	-------

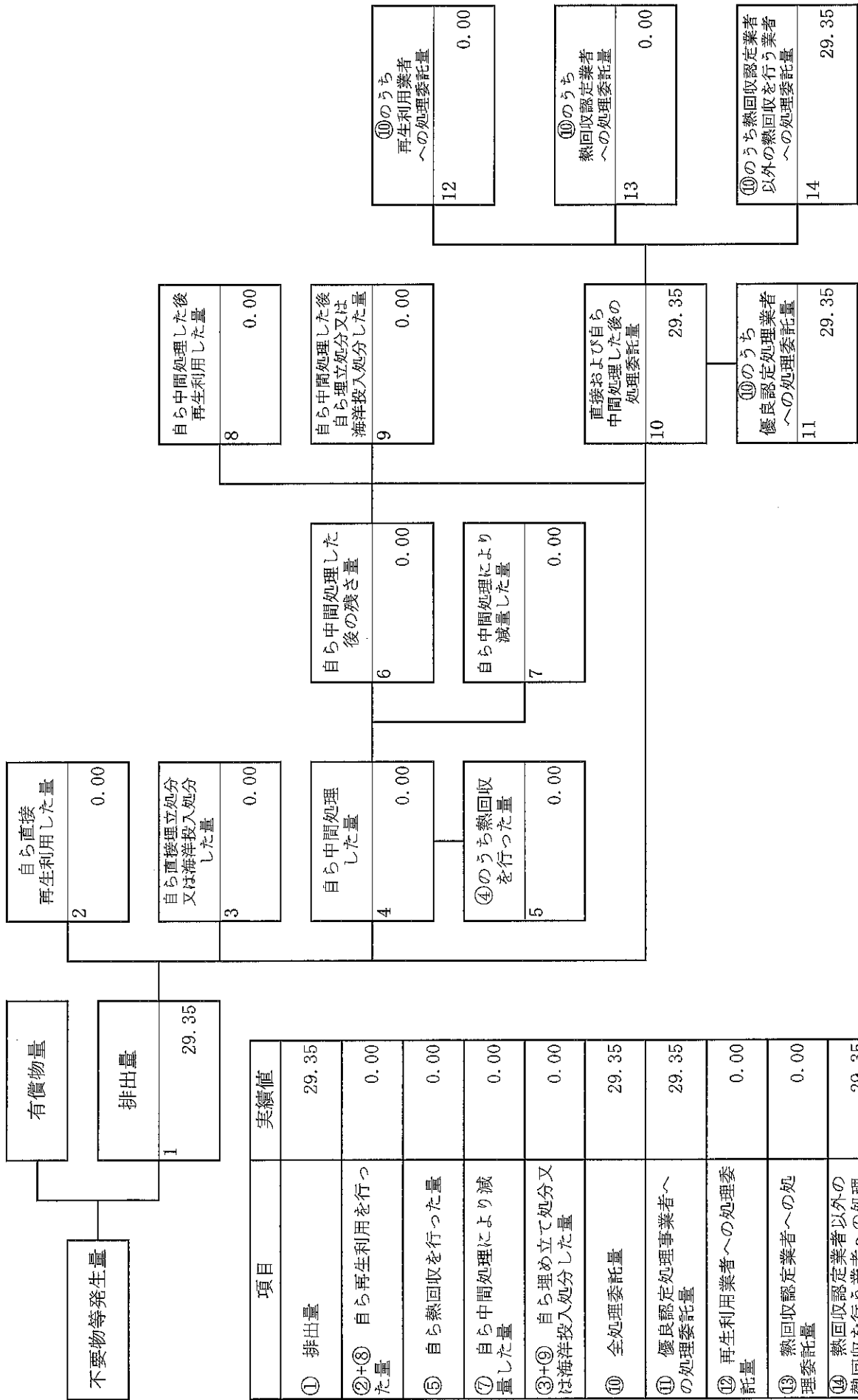
⑩のうち再生利用業者への処理委託量	12	77.59
-------------------	----	-------

⑩のうち熱回収認定業者への処理委託量	13	77.59
--------------------	----	-------

⑩のうち熱回収認定業者以外の熱回収を行う業者への処理委託量	14	77.59
-------------------------------	----	-------

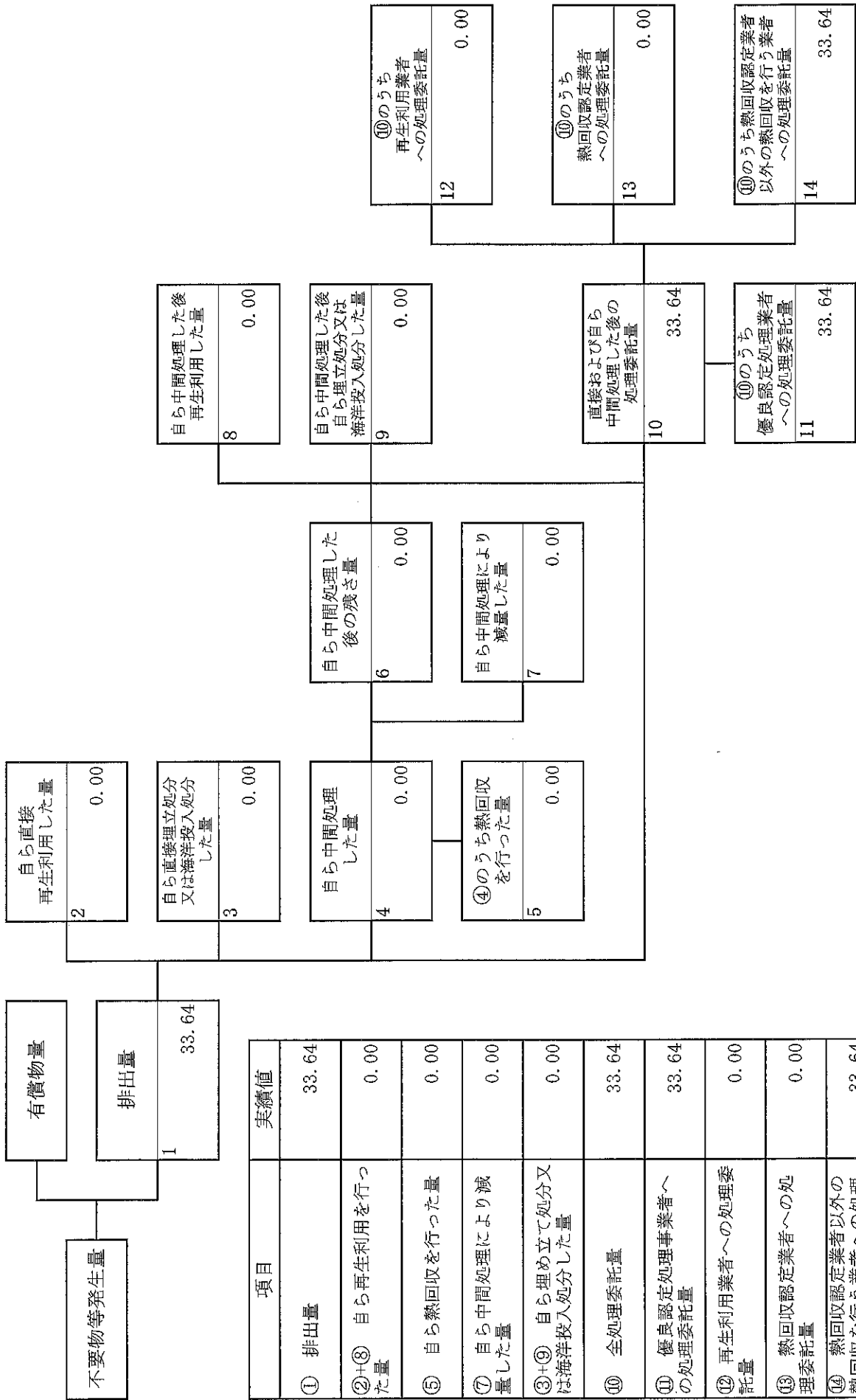
## 計画の実施状況

(産業廃棄物の種類：廃酸)



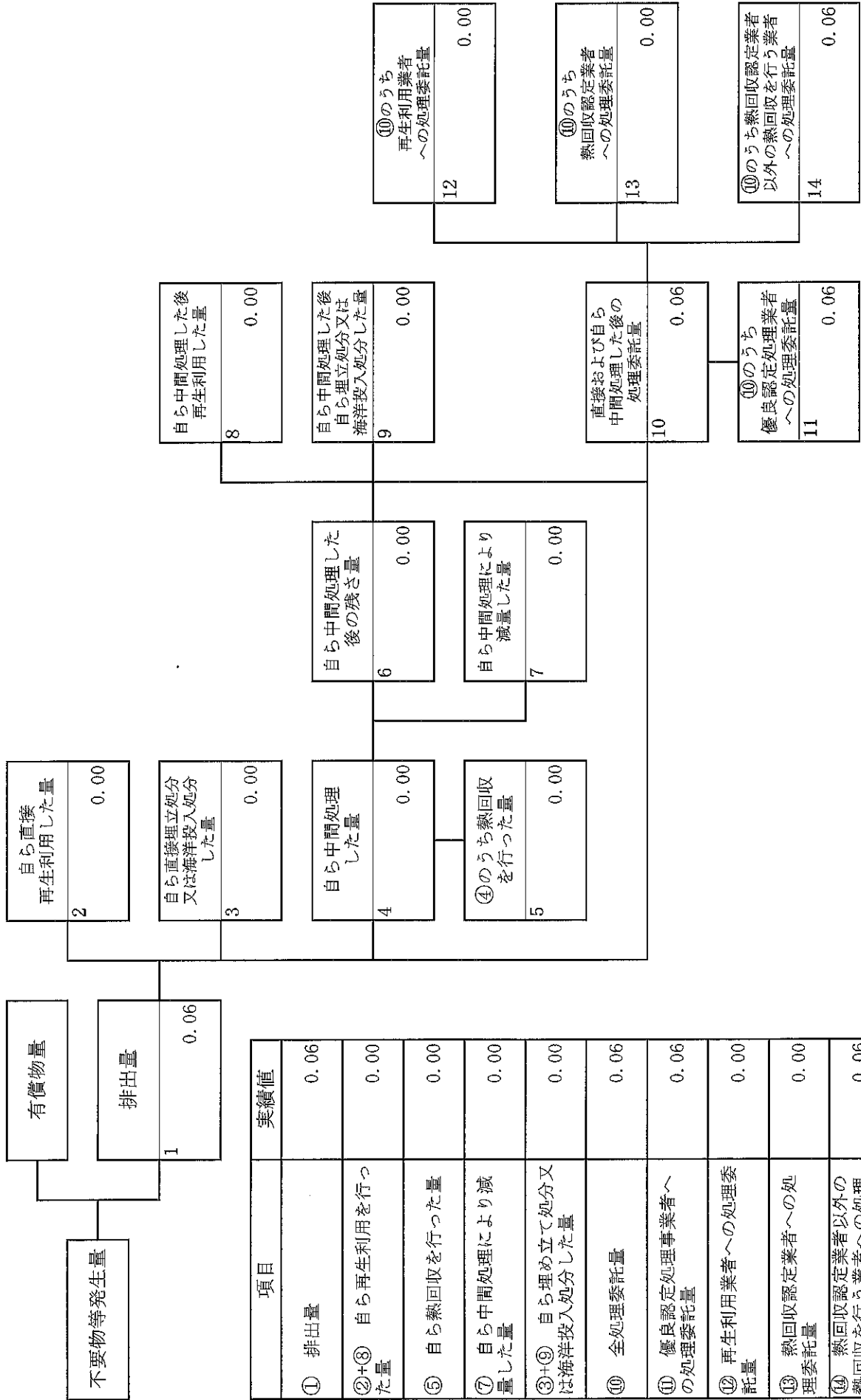
計画の実施状況

( 産業廃棄物の種類 : 廃アルカリ )



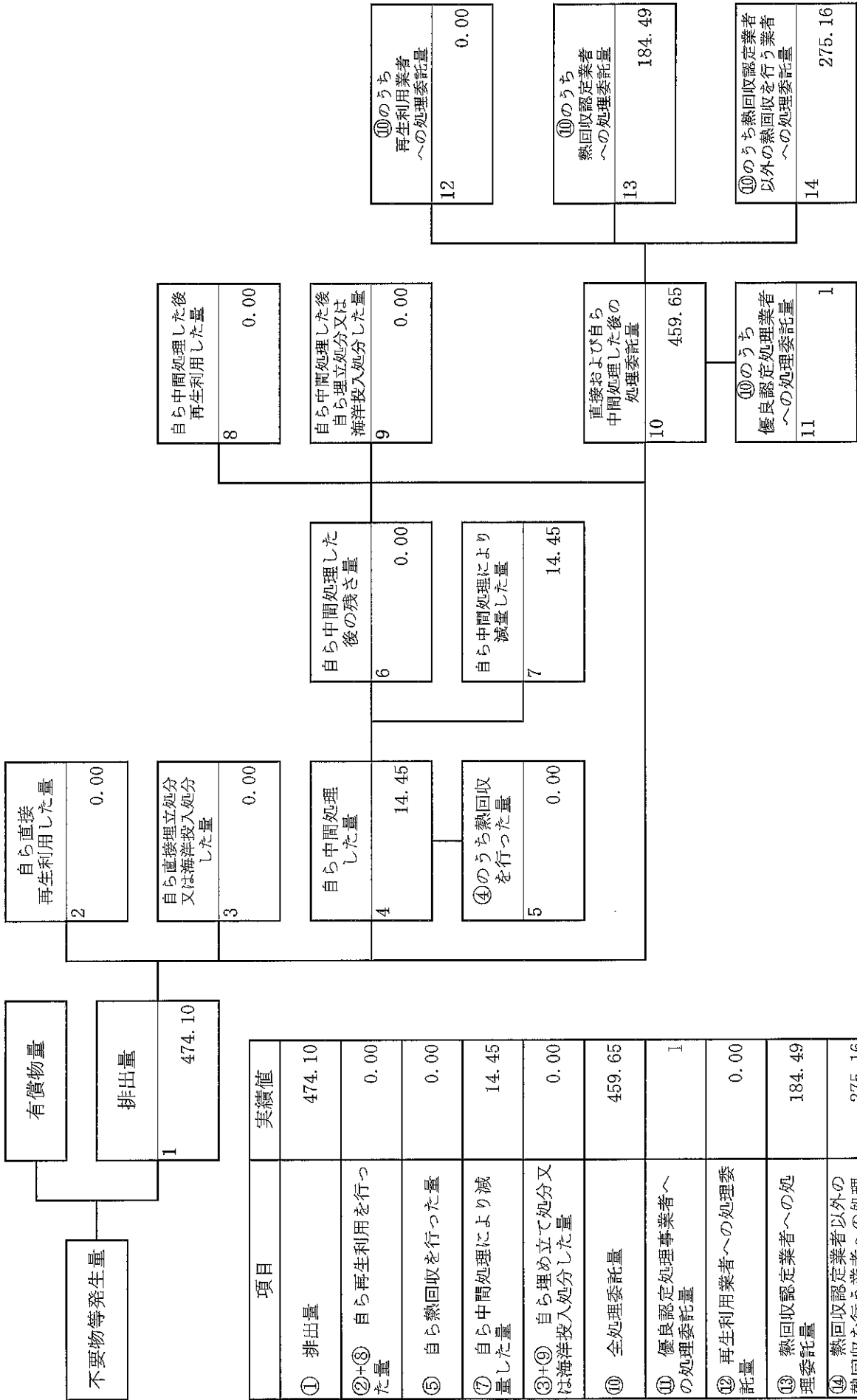
計画の実施状況

( 産業廃棄物の種類： 廃電池類 )



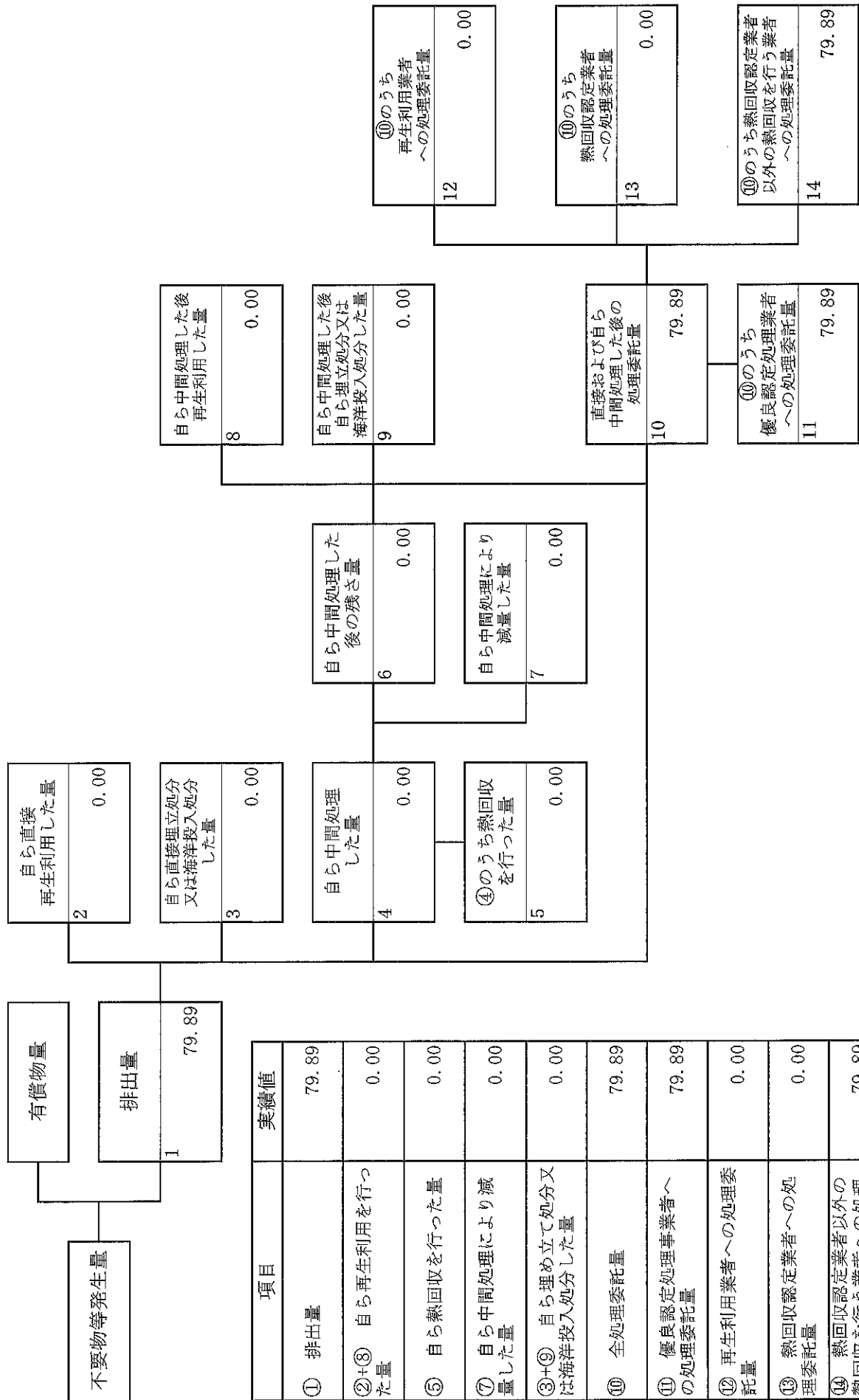
計画の実施状況

( 産業廃棄物の種類： 廃プラスチック類 )



## 計画の実施状況

(産業廃棄物の種類：廃油)



備考

- 1 翌年度の6月30日までに提出すること。
- 2 「事業の種類」の欄には、日本標準産業分類の区分を記入すること。
- 3 「産業廃棄物処理計画における目標値」の欄には、項目ごとに、産業廃棄物処理計画に記載した目標値を記入すること。
- 4 第2面には、前年度の産業廃棄物の処理に関して、①～⑭の欄のそれぞれに、(1)から(14)に掲げる量を記入すること。
  - (1) ①欄 当該事業場において生じた産業廃棄物の量
  - (2) ②欄 (1)の量のうち、中間処理をせず自ら再生利用した量
  - (3) ③欄 (1)の量のうち中間処理をせず直接自ら埋立処分又は海洋投入処分した量
  - (4) ④欄 (1)のうち、自ら中間処理をした産業廃棄物の当該中間処理前の量
  - (5) ⑤欄 (4)の量のうち、熱回収を行った量
  - (6) ⑥欄 自ら中間処理した後の量
  - (7) ⑦欄 (4)の量から(6)の量を差し引いた量
  - (8) ⑧欄 (6)の量のうち、自ら利用し、又は他人に売却した量
  - (9) ⑨欄 (6)の量のうち、自ら埋立処分及び海洋投入処分した量
  - (10) ⑩欄 中間処理及び最終処分を委託した量
  - (11) ⑪欄 (10)の量のうち、優良認定処理業者（廃棄物の処理及び清掃に関する法律施行令第6条の11第2号に該当する者）への処理委託量
  - (12) ⑫欄 (10)の量のうち、処理業者への再生利用委託量
  - (13) ⑬欄 (10)の量のうち、認定熱回収施設設置者（廃棄物の処理及び清掃に関する法律第15条の3の3第1項の認定を受けた者）である処理業者への焼却処理委託量
  - (14) ⑭欄 (10)の量のうち、認定熱回収施設設置者以外の熱回収を行っている処理業者への焼却処理委託量
- 5 第2面の左下の表には、項目ごとに、産業廃棄物処理計画に記載したそれぞれの実績値を記入すること。
- 6 産業廃棄物の種類が2以上あるときは、産業廃棄物の種類ごとに、第2面の例により産業廃棄物処理計画の実施状況が明らかにした書類を作成し、当該書面を添付すること。
- 7 ※欄は記入しないこと。

## 産業廃棄物処理計画実施状況報告書 別紙

産業廃棄物処理計画実施状況報告書別紙

氏名又は法人名		報告担当部署		担当氏名		電話番号	
大和ハウス工業株式会社 奈良工場		防災環境管理課		森山 康朗		0742-64-1514	

産業廃棄物の種類	排出量	中間処理を含まない				中間処理を含む				委託処理した廃棄物に関する事項							
		自ら再生利用を行った量		自ら埋立又は焼却処分した量		自ら中間処理を行った量		中間処理後のうち焼回収を行った量		中間処理後のうち埋立又は焼却投入量		(委託先の区分ごとの処理委託量)					
		1	2	3	4	5	6	7	8	9	全処理委託量 (自動計算)	うち優良認定業者への委託量	再生利用業者	認定焼回収業者	認定業者以外の中間処理業者	その他の中間処理業者	埋立処分業者
1 汚泥	266.120t							0.000t			266.120t	266.120t	0.000t	0.000t	78.090t	188.030t	0.000t
2 ガラスくず等	1,811.059t							0.000t			1,811.059t	1,138.605t	94.014t	1,138.605t	0.000t	578.440t	0.000t
3 管理型混合廃棄物	76.435t							0.000t			76.435t	0.000t	0.000t	0.000t	0.000t	76.435t	0.000t
4 木くず	1,213.505t				21.235t						1,192.270t	1,192.270t	0.000t	0.000t	1,102.360t	89.910t	0.000t
5 金属くず	199.540t							0.000t			199.540t	77.590t	77.590t	77.590t	77.590t	33.230t	0.000t
6 廃酸	29.350t							0.000t			29.350t	29.350t	0.000t	0.000t	29.350t	0.000t	0.000t
7 廃アルカリ	33.640t							0.000t			33.640t	33.640t	0.000t	0.000t	33.640t	0.000t	0.000t
8 廃電池類	0.060t							0.000t			0.060t	0.060t	0.000t	0.000t	0.060t	0.000t	0.000t
9 廃プラスチック類	474.104t				14.454t			14.454t			459.650t	1	0.000t	184.490t	275.160t	0.000t	0.000t
10 廃油	79.890t							0.000t			79.890t	79.890t	0.000t	0.000t	79.890t	0.000t	0.000t
11								0.00t			0.00t					0.00t	
12								0.00t			0.00t					0.00t	
13								0.00t			0.00t					0.00t	
14								0.00t			0.00t					0.00t	
15								0.00t			0.00t					0.00t	
合計	4,183.70t		0.00t	0.00t	35.69t	0.00t	0.00t	35.69t	0.00t	0.00t	4,148.01t	2,817.53t	171.60t	1,400.69t	1,676.14t	899.59t	0.00t